

MONTAGEANLEITUNG




# EINFÜLLSTUTZEN

zum nachträglichen Einbau

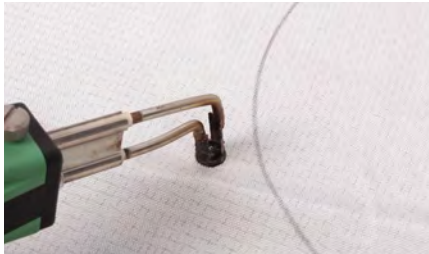

# LIEFERUMFANG

- Gewebestutzen aus Polyester-gewebe
  - Flansch Ø 200 mm mit Gewindebolzen
  - Flansch Ø 200 mm mit Bohrungen
  - Befestigungsmaterial
  - Hersteller-Anleitung
- 





- 1** Flansch an der gewünschten Stelle auf das Gewebe auflegen. Beim Auflegen des Flansches muss das Silogewebe spannen.

- 2** Innenrand sowie Bohrungen am Gewebe anzeichnen.




- 3** Angezeichnete Bohrungen sowie Innenrand mittels Heißschneider aus dem Gewebe heraustrennen. Ggf. kann auch ein LötKolben dafür verwendet werden.





- 4** Flansch über den Gewebestutzen stecken und Bohrungen anzeichnen.

- 5** Bohrungen mittels Heißschneider aus dem Gewebe heraustrennen.



- 6** Den Flansch (mit Schrauben) durch die Öffnung stecken und die Gewindeschrauben von Innen durch die „Bohrungslöcher“ stecken.




- 7** Den Gewebestutzen von Außen über die Gewindeschrauben stecken.



- 8** Gegenflansch über den Gewebestutzen stecken und mit dem Gewindeflansch verschrauben (Klemmung erfolgt durch die Verschraubung).

- 9** Am Ende die Muttern auf festen Sitz überprüfen.



FERTIGER  
STUTZEN  
(AUSSEN)

FERTIGER  
STUTZEN  
(INNEN)

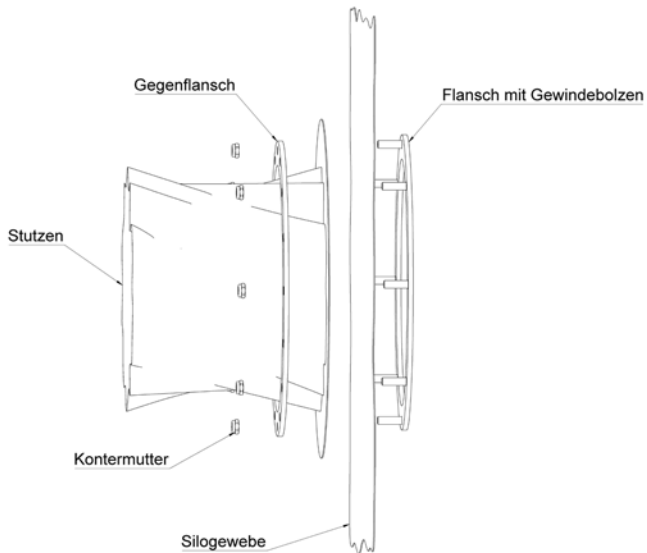


# WICHTIGER HINWEIS

Bei der Montage einer Füllleitung muss der Einfüllstutzen soweit über die Füllleitung gezogen werden, dass das Rohrende unterhalb der Stutzenunterkante liegt.

Dies ist erforderlich damit das austretende Schüttgut bei der Silobefüllung das Gewebe des Stutzens nicht beschädigen kann.

## SKIZZE



# silos24

Ihr Shop rund um das Thema Silos

---

## BEI UNS KÖNNEN SIE SICHER ONLINE EINKAUFEN!

Wir arbeiten ausschließlich mit namhaften Herstellern zusammen. Basierend auf jahrelanger Erfahrung im Bereich der Lagerung sichert Ihnen unser Online-Shop zuverlässige Beratung und Lieferung von hunderten Artikeln, sowie Kompetenz

und Sicherheit. Entdecken und bestellen Sie 24 Stunden lang online - ohne Rücksicht auf Öffnungszeiten.

## SIE SIND ZUFRIEDEN MIT IHREM EINKAUF?

Oder gibt es etwas, das wir verbessern können? Teilen Sie Ihre Erfahrungen mit und bewerten Sie uns. Vielen Dank.

## DIESE SILOS PASSEN DAZU:

---



silos24



supersilo



A.B.S.

---

### HMO Shops GmbH

Hauptstraße 110  
63897 Miltenberg

Telefon: 0151 56303870  
E-Mail: [shop@silos24.de](mailto:shop@silos24.de)

